

FUNDAÇÃO INÊS DE CASTRO

Balanço em 31 de Dezembro de 2025

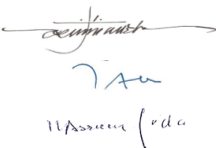
Valores em Euros

RUBRICAS	NOTAS	PERIODOS	
		31/12/2025	31/12/2024
ACTIVO			
Activo não corrente	4		
Activos fixos tangíveis		967,53	1 600,43
Investimentos financeiros		74,14	74,14
		1 041,67	1 674,57
Activo corrente			
Créditos a receber		8 550,72	8 299,49
Adiantamentos a fornecedores		29 405,00	14 759,35
Estado e outros entes públicos	5	0,00	0,00
Outros activos correntes	9	17 008,70	16 235,86
Diferimentos	6	1 203,93	1 148,11
Caixa e depósitos bancários	7	32 972,73	72 852,74
		89 141,08	113 295,55
Total do activo		90 182,75	114 970,12
FUNDOS PATRIMONIAIS E PASSIVO			
Fundos Patrimoniais			
Fundos	8	52 500,00	52 500,00
Resultados transitados		(452 779,37)	(452 668,50)
Outras variações nos fundos patrimoniais	8	470 030,52	470 030,52
		69 751,15	69 862,02
Resultado líquido do período		(45 265,91)	(110,87)
Total dos Fundos patrimoniais		24 485,24	69 751,15
Passivo			
Passivo corrente			
Fornecedores	9	8 199,55	4 585,04
Estado e outros entes públicos	5	3 223,32	1 133,44
Outros passivos correntes	9	54 274,64	39 500,49
		65 697,51	45 218,97
Total do passivo		65 697,51	45 218,97
Total dos fundos patrimoniais e do passivo		90 182,75	114 970,12

O Contabilista Certificado



O Conselho Executivo



FUNDAÇÃO INÊS DE CASTRO

Demonstração dos resultados por naturezas
Período findo em 31 de Dezembro de 2025


Valores em Euros

RENDIMENTOS E GASTOS	NOTAS	PERÍODOS	
		31/12/2025	31/12/2024
Vendas e serviços prestados	10	144 184,50	112 601,50
Subsídios, doações e legados à exploração	11	30 962,35	39 439,49
Fornecimentos e serviços externos	12	(167 690,26)	(102 290,41)
Gastos com o pessoal		(49 392,81)	(46 795,53)
Outros rendimentos	13	23,96	16,32
Outros gastos	13	(2 720,75)	(2 188,16)
Resultado antes de depreciações, gastos de financiamento e impostos		-44 633,01	783,21
Gastos/reversões de depreciação e de amortização	4	(632,90)	(894,08)
Resultado operacional (antes de gastos de financiamento e impostos)		-45 265,91	-110,87
Juros e rendimentos similares obtidos		0,00	0,00
Juros e gastos similares suportados		0,00	0,00
Resultado antes de impostos		-45 265,91	-110,87
Imposto sobre o rendimento do período		0,00	0,00
Resultado líquido do período		-45 265,91	-110,87

O Contabilista Certificado



O Conselho Executivo



FUNDAÇÃO INÊS DE CASTRO

Demonstração das alterações nos fundos patrimoniais
Período findo em 31 de Dezembro de 2025 e 2024

Valores em Euros

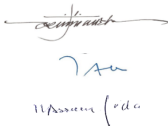
DESCRIÇÃO	Notas	Fundos Patrimoniais atribuídos aos instituidores da entidade-mãe									Interesses minoritários	Total dos Fundos Patrimoniais
		Fundos	Excedentes Técnicos	Reservas	Resultados Transítidos	Ajustamentos em activos financeiros	Excedentes de revalorização	Outras variações nos fundos patrimoniais	Resultado líquido do período	Total		
POSIÇÃO NO INÍCIO DO PERÍODO 2024	6	52 500,00	-	-	(426 608,18)	-	-	470 030,52	(26 060,32)	69 862,02	-	69 862,02
ALTERAÇÕES NO PERÍODO	7	-	-	-	-	-	-	-	-	-	-	-
RESULTADO LÍQUIDO DO PERÍODO	8								(110,87)	(110,87)	-	(110,87)
RESULTADO INTEGRAL	9+7+8								(110,87)	(110,87)	-	(110,87)
OPERAÇÕES COM INSTITUIDORES NO PERÍODO												
Outras operações					(26 060,32)				26 060,32	-		-
POSIÇÃO NO FIM DO ANO 2024	6+7+8+10	52 500,00	-	-	(452 668,50)	-	-	470 030,52	(110,87)	69 751,15	-	69 751,15

DESCRIÇÃO	Notas	Fundos Patrimoniais atribuídos aos instituidores da entidade-mãe									Interesses minoritários	Total dos Fundos Patrimoniais
		Fundos	Excedentes Técnicos	Reservas	Resultados Transítidos	Ajustamentos em activos financeiros	Excedentes de revalorização	Outras variações nos fundos patrimoniais	Resultado líquido do período	Total		
POSIÇÃO NO INÍCIO DO PERÍODO 2025	6	52 500,00	-	-	(452 668,50)	-	-	470 030,52	(110,87)	69 751,15	-	69 751,15
ALTERAÇÕES NO PERÍODO	7	-	-	-	-	-	-	-	-	-	-	-
RESULTADO LÍQUIDO DO PERÍODO	8								(45 265,91)	(45 265,91)	-	(45 265,91)
RESULTADO INTEGRAL	9+7+8								(45 265,91)	(45 265,91)	-	(45 265,91)
OPERAÇÕES COM INSTITUIDORES NO PERÍODO												
Outras operações					(110,87)				110,87	-		-
POSIÇÃO NO FIM DO ANO 2025	6+7+8+10	52 500,00	-	-	(452 779,37)	-	-	470 030,52	(45 265,91)	24 485,24	-	24 485,24

O Contabilista Certificado



O Conselho Executivo



FUNDAÇÃO INÊS DE CASTRO

Demonstração de Fluxos de Caixa
Período findo em 31 de Dezembro de 2025

Valores em Euros

RUBRICAS	PERIODOS	
	31/12/2025	31/12/2024
Fluxos de caixa das actividades operacionais		
Recebimentos de Clientes e utentes	141 679,17	123 463,55
Pagamentos a fornecedores	(156 141,07)	(97 313,39)
Pagamentos ao pessoal	(42 056,47)	(39 424,21)
Caixa gerada pelas operações	(56 518,37)	(13 274,05)
Pagamento/recebimento do imposto sobre o rendimento	0,00	0,00
Outros recebimentos/pagamentos	(6 792,09)	(7 204,76)
Fluxos de caixa das actividades operacionais (1)	-63 310,46	-20 478,81
Fluxos de caixa das actividades de investimento		
Pagamentos respeitantes a:		
Investimentos financeiros	0,00	0,00
Fluxos de caixa das actividades de investimento (2)	0,00	0,00
Fluxos de caixa das actividades de financiamento		
Doações	23 430,45	23 631,80
Outras operações de financiamento	0,00	0,00
Fluxos de caixa das actividades de financiamento (3)	23 430,45	23 631,80
Variação de caixa e seus equivalentes (1 + 2 + 3)	-39 880,01	3 152,99
Caixa e seus equivalentes no início do período	72 852,74	69 699,75
Caixa e seus equivalentes no fim do período	32 972,73	72 852,74

O Contabilista Certificado



O Conselho Executivo

